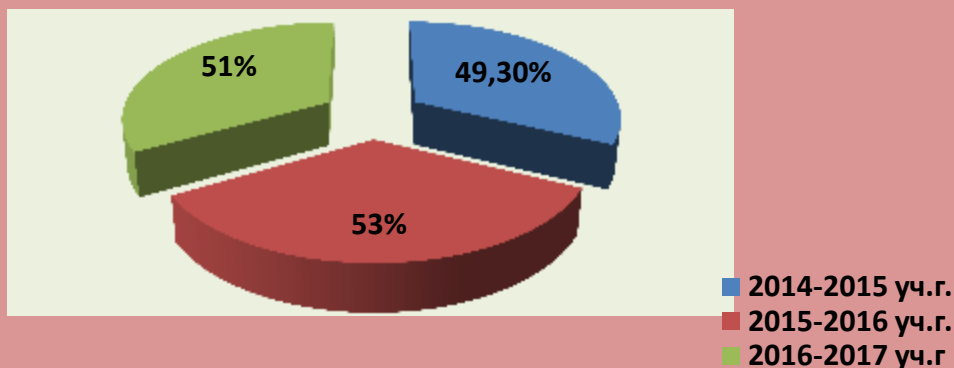


## Итоги государственной аттестации 2017.

Одна из важных задач на современном этапе – это предоставление доступного качественного образования для всех категорий детей.

Показатель качества знаний в Моршанском районе за три года




В течение учебного года велась планомерная подготовка участников образовательного процесса к государственной итоговой аттестации обучающихся, освоивших основную и среднюю общеобразовательные программы. Отделом образования разработана «дорожная карта» по подготовке к экзаменам. В общеобразовательные учреждения направлены нормативно-правовые документы по организации и проведению ГИА.

В каждом учреждении разработаны планы-графики подготовки к экзаменам. На совещаниях с руководителями образовательных учреждений изучены нормативно-правовые документы по организации и проведению ЕГЭ и ОГЭ. В течение года осуществлялось информирование обучающихся и их родителей по вопросам подготовки к ЕГЭ и ОГЭ. Все участники ознакомлены с Порядками проведения ЕГЭ и ОГЭ.

Для выпускников организованы репетиционные экзамены по материалам, подготовленным ТОГКУ «Центр экспертизы образовательной деятельности» и общеобразовательных учреждений. Вопрос подготовки к выпускным экзаменам в школах стоял на внутришкольном контроле.

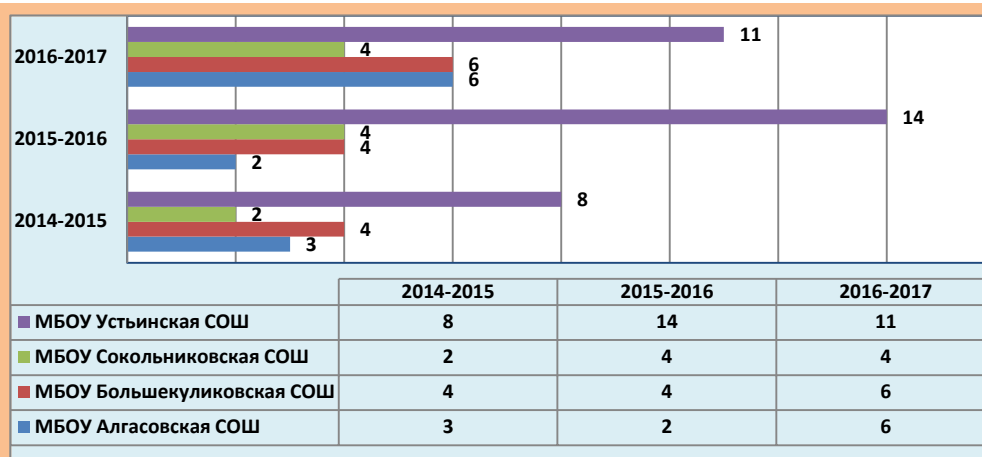
По результатам государственной итоговой аттестации 2017 года 27 выпускников 11 классов награждены медалью «За особые успехи в учении»: МБОУ Алгасовская СОШ – 6 человека, МБОУ Большекуликовская СОШ – 6, МБОУ Сокольниковская СОШ – 4, МБОУ Устьянская СОШ – 11 человек.

Количество награжденных по району



Как видно из диаграммы наблюдается динамика увеличения количества награжденных медалью «За успехи в учении». Это говорит о качественной подготовке выпускников.

**Количество награжденных медалью «За успехи в учении»  
за 3 года по базовым школам**



На диаграмме видно, что количество награжденных медалью «За успехи в учении» в Моршанском районе растет. Это хороший показатель качества обучения.

### Результаты сдачи ЕГЭ.

В 2017 году в государственной итоговой аттестации приняли участие 81 выпускник 11 классов.

**Математику**, как и в прошлом году, сдавали на базовом и профильном уровне.

**Базовый уровень.** Сдавали 80 человек. Оценка «5» получили 38 выпускников 47,5% (в прошлом году 33,3%), «4» - 35 выпускников 43,8% (в прошлом году 47,7%). Качество обучения составляет 91% (в прошлом году 81,1 %), средняя оценка – 4,34 (в прошлом году 4,13).

#### Итоги экзамена (математика базовый уровень)

Наименование организации	Количество учащихся	"2"	"3"	"4"	"5"	Качество		Обученность	Средняя оценка	
						2016	2017		2016	2017
МБОУ Сокольниковская СОШ	22	0	2	12	8	78,26%	91%	100,00%	4,09	4,2
МБОУ Устьинская СОШ	29	0	4	14	11	84,38%	86%	100,00%	4,31	4,2
МБОУ Алгасовская СОШ	18	0	0	4	13	75,00%	100 %	100,00%	3,92	4,5
МБОУ Большекуликовская СОШ	11	0	0	5	6	90,91%	100 %	100,00%	4,27	4,5
	80	0	6	35	38	81,11%	91%	100,00%	4,14	4,3

### Профильный уровень.

Сдавали 49 человек (в прошлом году 64 человека). Средний балл составил 46,3 ( в прошлом году 45,2). Баллы, полученные выпускниками на профильном уровне по району довольно высокие (в основном 70-82 балла). Не преодолели порог 2 выпускника один из МБОУ Устьинской СОШ, один из МБОУ Сокольниковской СОШ (в прошлом году 10 выпускников по району).

#### Итоги экзамена (математика профильный уровень)

Наименование организации	всего участников	средний балл		ниже порога	% ниже порога	выше порога вкл.	% выше порога	81-100 баллов вкл.	% высокобалльников	100 баллов
		2016	2017							
МБОУ Сокольниковская СОШ	14	49,78	43,2	1	7%	13	92%	0	0	0
МБОУ Устьинская СОШ	15	45,09	45	1	7%	14	93%	0	0	0
МБОУ Алгасовская СОШ	14	41,68	49,6	0	0%	14	100%	1	7%	0
МБОУ Большекуликовская СОШ	6	43,20	48,3	0	0%	6	100%	0	0	0
Итого	49	45,25	46,3	2	4%	47	96%	1	2%	0

## Русский язык.

Средний балл по району составил 69,1 ( в прошлом году 71,3). Высокие баллы получили выпускники МБОУ Большекуликовской СОШ 1 из 11 получили выше 80 баллов (в прошлом 8 человек из 12) МБОУ Сокольниковской СОШ 1 из 22 (в прошлом году 9 из 23 выпускников), МБОУ Устьинской СОШ 6 из 30 (в прошлом году 15 из 32 человек) Алгасовская СОШ 4 из 18 ( в прошлом году 3 из 26 выпускников). Как мы видим количество выпускников высокобалльников по русскому языку в каждой школе сокращается.

### Итоги экзамена

Наименование организации	всего участников	средний балл		ниже порога	% ниже порога	выше порога вкл.	% выше порога	81-100 баллов вкл.	% высокобалльников	100 баллов
		2016	2017							
МБОУ Сокольниковская СОШ	22	71,83	65	0	0%	22	100%	1	4,5%	0
МБОУ Устьинская СОШ	30	74,34	71	0	0%	30	100%	6	20%	0
МБОУ Алгасовская СОШ	18	64,69	68,7	0	0%	18	100%	4	22%	0
МБОУ Большекуликовская СОШ	11	76,75	72	0	0%	11	100%	1	9%	0
<b>Итого</b>	<b>81</b>	<b>71,33</b>	<b>69,1</b>	<b>0</b>	<b>0%</b>	<b>81</b>	<b>100%</b>	<b>12</b>	<b>15%</b>	<b>0</b>

### Итоги экзаменов по выбору.

#### Физика.

Наименование организации	всего участников	средний балл		ниже порога	% ниже порога	выше порога вкл.	% выше порога	81-100 баллов вкл.	% высокобалльников	100 баллов
		2016	2017							
МБОУ Сокольниковская СОШ	11	56	50,4	0	0,00%	11	100,00%	0	0,00%	0
МБОУ Устьинская СОШ	9	50	49,5	0	0,00%	9	100,00%	0	0,00%	0
МБОУ Алгасовская СОШ	10	52,2	53,5	0	0,00%	10	100,00%	0	0,00%	0
МБОУ Большекуликовская СОШ	1	47,33	57	0	0,00%	1	100,00%	0	0,00%	0
	<b>31</b>	<b>52,58</b>	<b>51,38</b>	<b>0</b>	<b>0,00%</b>	<b>31</b>	<b>100,00%</b>	<b>0</b>	<b>0,00%</b>	<b>0</b>

#### Химия

Наименование организации	всего участников	средний балл		ниже порога	% ниже порога	выше порога вкл.	% выше порога	81-100 баллов вкл.	% высокобалльников	100 баллов
		2016	2017							
МБОУ Сокольниковская СОШ	3	60,00	73,7	0	0,00%	3	100,00%	1	33%	0
МБОУ Устьинская СОШ	5	69,80	56,4	0	0,00%	5	100,00%	1	20%	0
МБОУ Алгасовская СОШ	3	0,00	73,0	0	0,00%	3	100%	1	33%	0
МБОУ Большекуликовская СОШ	1	53,00	74	0	0,00%	1	100,00%	0	0%	0
	<b>12</b>	<b>52,58</b>	<b>66</b>	<b>0</b>	<b>0,00%</b>	<b>12</b>	<b>100,00%</b>	<b>3</b>	<b>25%</b>	<b>0</b>

#### Биология

Наименование организации	всего участников	средний балл		ниже порога	% ниже порога	выше порога вкл.	% выше порога	81-100 баллов вкл.	% высокобалльников	100 баллов
		2016	2017							
МБОУ	5	68,00	60,4	0	0	5	100%	0	0	0

Сокольниковская СОШ										
МБОУ Устьинская СОШ	7	61,50	48,2	0	0	7	100%	0	0	0
МБОУ Алгасовская СОШ	3	46,50	78,7	0	0	3	100%	1	33%	0
МБОУ Большекуликовская СОШ	4	49,67	58,8	1	25%	3	75%	0	0	0
	19	57,28	58,47	1	5,2%	18	95%	1	5,3%	0

#### История

Наименование организации	всего участников	средний балл		ниже порога	% ниже порога	выше порога вкл.	% выше порога	81-100 баллов вкл.	% высокобалльни ков	100 баллов
		2016	2017							
МБОУ Сокольниковская СОШ	5	56,25	48,2	0	0,00%	5	100,00%	0	0%	0
МБОУ Устьинская СОШ	6	62,80	64,7	0	0,00%	6	100,00%	1	16,6%	0
МБОУ Алгасовская СОШ	1	47,00	96,0	0	0,00%	1	100,00%	1	100%	0
МБОУ Большекуликовская СОШ	3	62,00	64,7	0	0,00%	3	100,00%	0	0%	0
	15	60,33	61,3	0	0,00%	15	100,00%	2	13,3%	0

#### Английский язык

Наименование организации	всего участников	средний балл		ниже порога	% ниже порога	выше порога вкл.	% выше порога	81-100 баллов вкл.	% высокобалльни ков	100 баллов
		2016	2017							
МБОУ Сокольниковская СОШ	1	66,00	42	0	0,00%	1	100,00%	0	0,00%	0
МБОУ Устьинская СОШ	3	-	57,7	0	0	3	100%	0	0	0
	4	66,00	54%	0	0,00%	4	100,00%	0	0,00%	0

#### Обществознание

Наименование организации	всего участников	средний балл		ниже порога	% ниже порога	выше порога вкл.	% выше порога	81-100 баллов вкл.	% высокобалльни ков	100 баллов
		2016	2017							
МБОУ Сокольниковская СОШ	10	57,55	55,7	1	10%	9	90%	0	0%	0
МБОУ Устьинская СОШ	16	54,88	63,6	0	0%	16	100%	1	6,25%	0
МБОУ Алгасовская СОШ	7	50,00	58,0	0	0%	7	100%	1	14%	0
МБОУ Большекуликовская СОШ	7	60,14	63,6	0	0%	7	100%	0	0%	0
Итого	40	55,53	60,65	1	2,5%	39	97,5%	2	5%	0

#### Литература

Наименование организации	всего участников	средний балл		ниже порога	% ниже порога	выше порога вкл.	% выше порога	81-100 баллов вкл.	% высокобалльни ков	100 баллов
		2016	2017							
МБОУ Сокольниковская СОШ	0	-	-	0	0,00%	-	0,00	-	-	0
МБОУ Устьинская СОШ	2	73,00	71,5	0	0,00%	2	100,00	1	50%	0
МБОУ Алгасовская СОШ	2	43,00	54	0	0,00%	2	100,00	0	0%	0
МБОУ Большекуликовская СОШ	1	69,00	65	0	0,00%	1	100,00	0	0%	0

	5	61,67	61,3	0	0,00%	5	100,00	1	20%	0
--	---	-------	------	---	-------	---	--------	---	-----	---

### Результаты ОГЭ.

9 класс закончили 198 выпускников.

Все выпускники сдавали 4 обязательных экзамена. Для получения аттестата надо было успешно сдать все четыре экзамена.

15 выпускников получили аттестаты с отличием (в прошлом году 18).

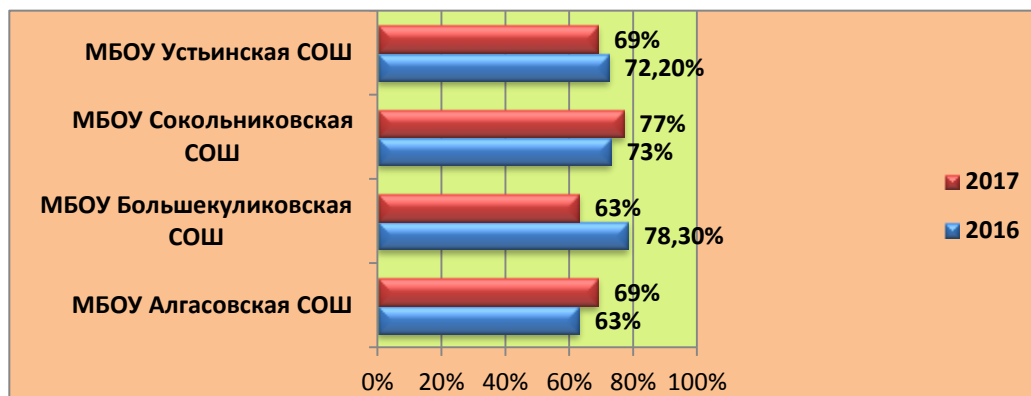
#### Русский язык.

В основной период сдали положительно 196 из 198 человек. Оценку «2» получил один выпускник МБОУ Большекуликовской СОШ и один МБОУ Устьинской СОШ. В резервные дни все выпускники успешно пересдали экзамен.

Средняя оценка по району составила 4 (в прошлом году- 4,1).

Школа	Всего Выпускников	Русский язык				
		Сдавали	5	4	3	2
МБОУ Алгасовская СОШ	33	33	9	14	10	0
МБОУ Большекуликовская СОШ	32	32	7	14	11	0
МБОУ Сокольниковская СОШ	47	47	17	19	11	0
МБОУ Устьинская СОШ	86	86	25	35	26	0
<b>ВСЕГО</b>	<b>198</b>	<b>198</b>	<b>58</b>	<b>82</b>	<b>58</b>	<b>0</b>

#### Качество знаний по русскому языку



№ п/п	Образовательная организация	Качество знаний		Количество «5»		Количество сдававших	
		2016	2017	2016	2017	2016	2017
1	МБОУ Алгасовская СОШ	63%	69%	12	9	46	33
2	МБОУ Большекуликовская СОШ	78,3%	63%	21	7	46	32
3	МБОУ Сокольниковская СОШ	73%	77%	23	17	52	47
4	МБОУ Устьинская СОШ	72,2%	69%	46	25	97	86

Сдали экзамен на «отлично» 58 человек 29% (в прошлом году 42,3%). Качество обучения по району составило 70,7% (в прошлом году 71,8%).

#### Математика.

В основной период сдали 187 человек из 198. Оценку «2» получили:

- МБОУ Алгасовская СОШ – 1.
- МБОУ Большекуликовская СОШ – 1.
- МБОУ Сокольниковская СОШ – 8.
- МБОУ Устьинская СОШ – 1

В резервные дни все обучающиеся успешно сдали экзамен.

Средняя оценка по району составила 3,7 (в прошлом году 3,8), качество знаний – 55% (в прошлом году 67,6%).

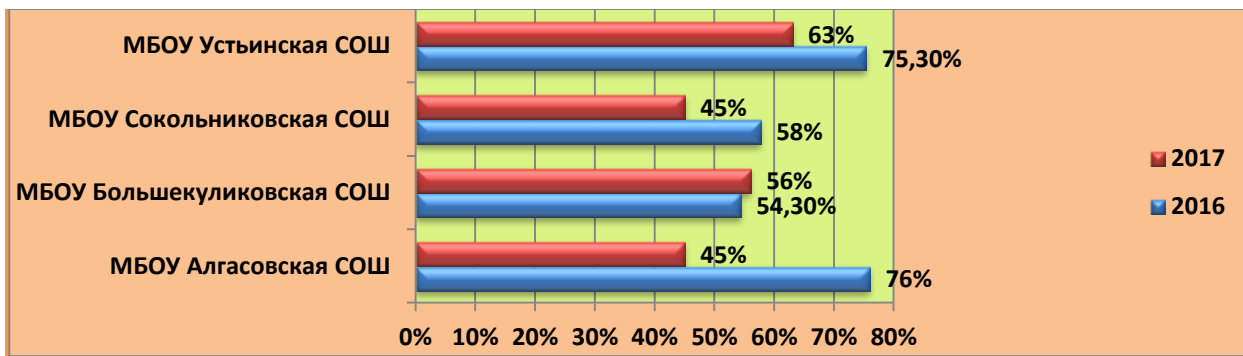
Наблюдается снижение качества знаний на 12,6%.

#### Итоги экзамена

Школа	Всего выпускников	Математика				
		Сдавали	5	4	3	2
МБОУ Алгасовская СОШ	33	33	0	15	18	0
МБОУ Большекуликовская СОШ	32	32	7	11	14	0
МБОУ Сокольниковская СОШ	47	47	7	14	26	0
МБОУ Устьинская СОШ	86	86	12	42	32	0
<b>ВСЕГО</b>	<b>198</b>	<b>198</b>	<b>26</b>	<b>82</b>	<b>90</b>	<b>0</b>

#### Качество знаний по математике

№ п/п	Образовательная организация	Качество обучения		Количество «5»		Количество сдававших	
		2016	2017	2016	2017	2016	2017
1	МБОУ Алгасовская СОШ	76%	45%	9	0	46	33
2	МБОУ Большекуликовская СОШ	54,3%	56%	16	7	46	32
3	МБОУ Сокольниковская СОШ	58%	45%	8	7	52	47
4	МБОУ Устьинская СОШ	75,3%	63%	18	12	97	86



#### Итоги экзаменов по выбору.

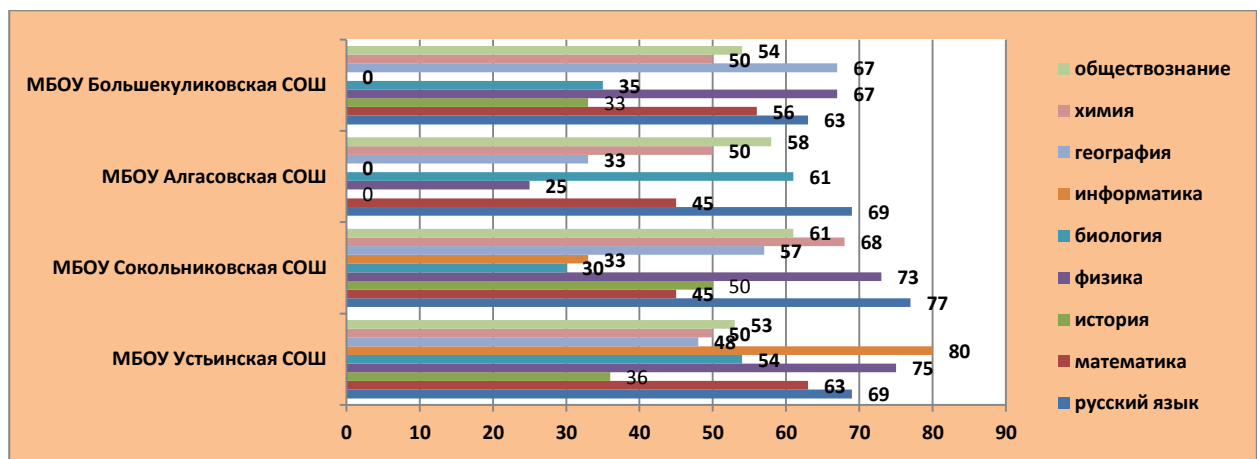
Школа	Всего Выпускников	Химия					Физика				
		Сдавал	5	4	3	2	Сдавал	5	4	3	2
МБОУ Алгасовская СОШ	33	4	0	2	2	0	4	0	1	3	0
МБОУ Большекуликовская СОШ	32	10	2	3	5	0	6	1	3	2	0
МБОУ Сокольниковская СОШ	47	22	5	10	7	0	11	2	6	3	0
МБОУ Устьинская СОШ	86	14	3	4	7	0	8	0	6	2	0
<b>ВСЕГО</b>	<b>198</b>	<b>50</b>	<b>10</b>	<b>19</b>	<b>21</b>	<b>0</b>	<b>29</b>	<b>3</b>	<b>16</b>	<b>10</b>	<b>0</b>

Школа	Всего Выпускников	Биология					История					География				
		Сдавали	5	4	3	2	Сдавали	5	4	3	2	Сдавали	5	4	3	2
МБОУ Алгасовская СОШ	33	13	0	6	7	0	4	0	0	4	0	15	0	5	10	0
МБОУ Большекуликовская СОШ	32	17	0	6	11	0	6	1	1	4	0	12	0	8	4	0
МБОУ Сокольниковская СОШ	47	10	0	3	7	0	7	2	2	3	0	8	1	3	4	0

МБОУ Устьинская СОШ	86	35	11	8	16	0	17	0	8	9	0	27	3	10	14	0
ВСЕГО	198	75	11	23	41	0	34	3	11	20	0	62	4	26	32	0

Школа	Всего Выпускников	Обществознание					Информатика				
		Сдавали	5	4	3	2	Сдавали	5	4	3	2
МБОУ Алгасовская СОШ	33	26	0	15	11	0	0	0	0	0	0
МБОУ Большекуликовская СОШ	32	13	0	7	6	0	0	0	0	0	0
МБОУ Сокольниковская СОШ	47	33	2	18	13	0	3	0	1	2	0
МБОУ Устьинская СОШ	86	40	4	14	22	0	5	0	4	1	0
ВСЕГО	198	112	6	54	52	0	8	0	5	3	0

#### Качество знаний по предметам в Моршанском районе



Результаты экзаменов в 9 классе показали, что имеет место случаи несовпадения экзаменационных оценок с годовыми оценками по отдельным предметам в сторону более высокой или низкой оценки.

По сравнению с 2016 годом результаты экзаменов 2017 года по русскому языку остались прежними, что говорит о стабильности, по математике, ухудшились в целом на 12,6%.

Руководителям образовательных организаций рекомендовано проанализировать результаты экзаменов в школах на педсоветах, определить пути повышения качества обучения, практиковать репетиционные работы в форме ЕГЭ в рамках промежуточной аттестации, проводить разъяснительную работу с обучающимися и их родителями по вопросу обучения в старшей школе.